



HUSÍ BRK

Školní časopis ZŠ a MŠ Husinec-Řež

8. číslo

duben 2025


Úvodník

Milí čtenáři,

držíte v rukou velikonoční číslo plné novinek, informací a zábavy, které jsme pro vás v dubnu připravili. Užijte si příjemné počtení a přejeme vám z redakce pohodové svátky jara.

-hni-

Obrázek



Autor obrázku Fabio L., 4. A

Gratulace

Veselé kytička k narozeninám udělá tento měsíc radost paním učitelkám Markétě J., Kateřině M. a Silvii R.



Autorka obrázku Viktorie P., 3. A

Husí drby

- Ve druhém dubnovém týdnu jela druhá a třetí třída na plaveckou školu v přírodě do Brandýsa nad Labem.
- V sobotu 12. 4. se v parčíku U Pasáčka konala Velikonoční dílna pořádaná Spolkem přátel školy.
- Ve dnech 15. a 16. 4. dělají pářáci přijímačky na osmiletá gymnázia. Držíme jim palce!
- Po Velikonočích se opět otevře e-shop se školním merchem.
- Družina pojedje 22. 4. do krokodýlí ZOO z důvodu konání zápisu do 1. třídy.
- V pátek 25. 4. jede část redakce na vyhlášení krajského kola Školního časopisu roku.

-kap-, -sab-, -ste-, -ade-, -ali-,
-tor-, -dor-, fab-, -maf-, -taj-, -spa-

Reportáž – Noc s Andersenem

Ve čtvrtek 27. března se sešli žáci první až čtvrté třídy a paní učitelky v jídelně školy na akci Noc s Andersenem. Tématem byli Lichožrouti z knihy Pavla Šruta. Žáci se rozdělili na dvě skupiny, na sudá a lichá čísla. Jedna skupina skládala příběh s hádankou a druhá skupina skládala básničku.

Následně šly děti do školní knihovny hledat Lichožrouty, kteří se proměnili z jimi přinesených lichých ponožek. Po večeri, kterou připravily paní učitelky, si všichni pustili film Lichožrouti. Děti přespávaly ve svých třídách a ráno si daly snídani společně v jídelně. Noc s Andersenem byla zábavná a všem zúčastněným se moc líbila.



Karolína, Sabina, Stella, 2. A, Adéla, Alice, Viktorie, 3. A,
Fabio, Hedvika, Mariana a Tadeáš, 4. A



Fotoreportáž – Uklid'me Česko 2025

V rámci akce Uklid'me Česko vyrazil Matyáš z 1. A se svou sestrou Amálkou z LMŠ v doprovodu své babičky a dědečka uklízet odpadky do tůňek u řeky Vltavy.






Autor Matyáš M., 1. A

Obrázky



Autorka Mariana F., 4. A

Recept – Vajíčková pomazánka



1. Potřebuješ: 3 vejce natvrdo, 2 lžičky majonézy, 1 pomazánkové máslo, sůl a pepř podle chuti

2. Vejce oloupej a nakrájej na kostičky.

3. Všechny suroviny dej do misky a zamíchej. Dochť solí a pepřem.

4. Dobrou chuť!!!

Autorka Hedvika K., 4. A

Komiks





Autor Tadeáš J., 4. A

Návod – Jak nakreslit vtipné kuře



Autorka Sabina H., 2. A

Návod – Jak vyrobit knižní záložku



Autorka Viktorie P., 3. A

Omalovánky



Autorky
Stella, 2. A,
Adéla, 3. A,
Hedvika
a Mariana 4. A,

